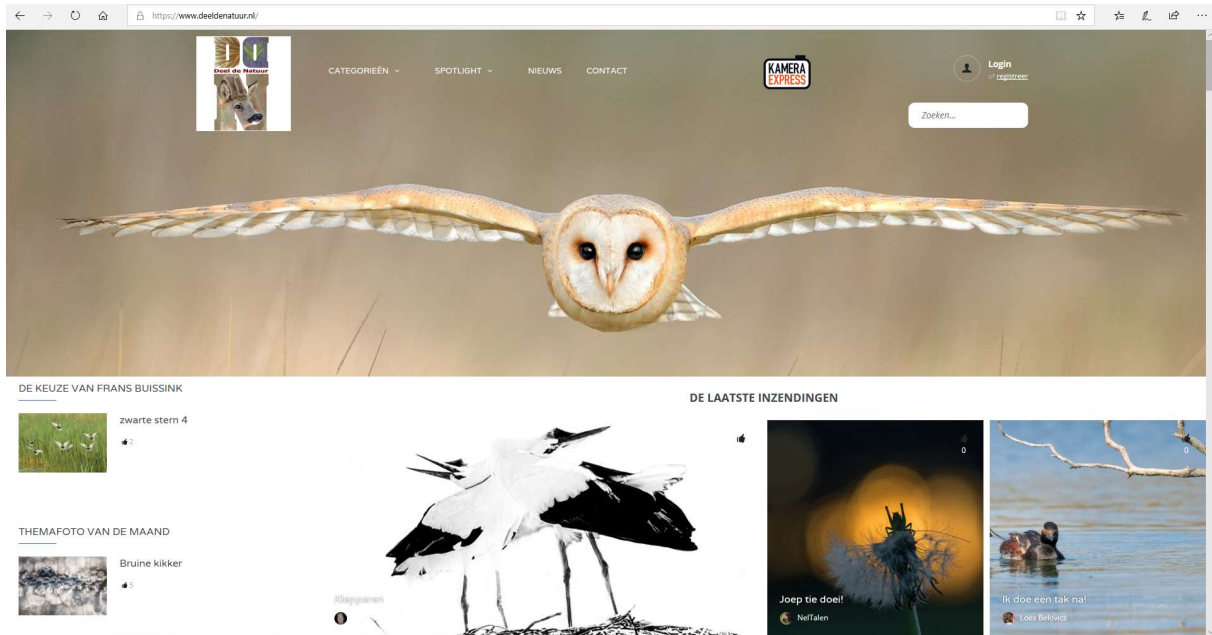


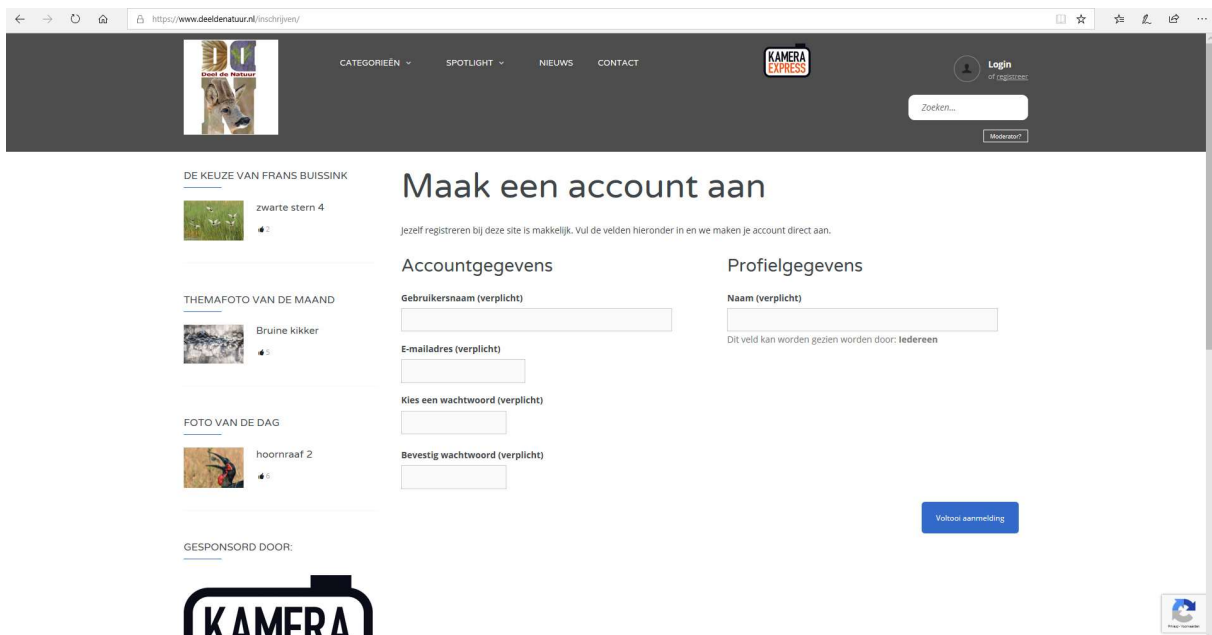


Handleiding bij de eerste stappen op deeldenatuur.nl

Als je www.deeldenatuur.nl bezoekt zie je het volgende scherm:

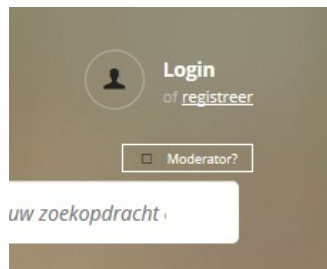


Om op deeldenatuur.nl actief te zijn moet je je eerst registreren en een account aanmaken. Om dat te doen klik je eerst rechtsboven op "registreer". Je krijgt dan het volgende scherm:

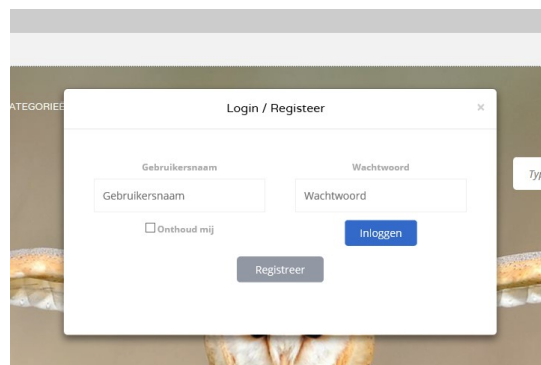


Als je alles hebt ingevuld klik je op "voltooi aanmelding" en is je account aangemaakt.

Als je al een account hebt klik je op “Login”

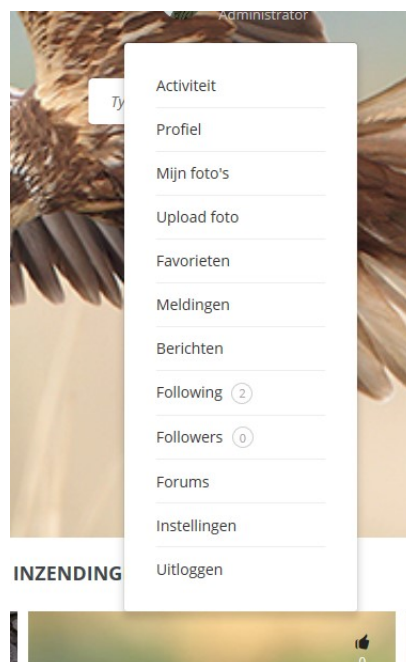


Je krijgt dan het volgende inlogscherm:



Je vult daar je gebruikersnaam en wachtwoord in en klikt op “inloggen”. Als gebruikersnaam en wachtwoord kloppen ben je ingelogd.

Als je bent ingelogd verschijnt rechts bovenin je gebruikersnaam en profielfoto. Naast je gebruikersnaam vind je een pijltje voor een zgn. pulldown-menu. Als je op dat pijltje klikt krijg je de volgende opties te zien:



Hieronder een korte uitleg per optie.

Activiteit

Onder deze knop krijg je een chronologisch overzicht van de je activiteiten, dus door jou geplaatste foto's , reacties, enz.

Profiel

Onder "Profiel" kun je profiel aanpassen en aanvullen.

Mijn foto's

Hieronder krijg je een overzichtelijk scherm met je eigen foto's te zien.

Upload foto

Dit is een belangrijke knop: Deze gebruik je om in het uploadscherm te komen. Bij het uploaden moet je de foto-omstandigheden aangeven. De uitleg hiervan staat onder de knop "Algemene voorwaarden" helemaal onderaan de homepage.

Favorieten

Hier krijg je een overzicht van de foto's die je van een duimpje hebt voorzien.

Meldingen

Hier verschijnen meldingen als iemand je foto heeft geliked of jou een bericht heeft gestuurd.

Berichten

Onder deze knop staat je Deeldenatuur postbus. Je kunt via de site berichten met elkaar uitwisselen.

Following en followers

Onder deze knoppen krijg je een overzicht van de gebruikers die jij volgt en die jou volgen.

Forums


Dit is een optie die (nog) niet operationeel is.

Instellingen

Hieronder kun je je email adres, wachtwoord aanpassen en instellen wanneer je meldingen en berichten wilt ontvangen.

Je kunt op deze manier ook andere leden van Deeldenatuur vinden en via het tabje "Mijn foto's" bij hun profiel krijg je dan net zo'n overzichtelijk scherm met de foto's van die betreffende persoon.

Tot slot

Ga eens lekker rondkijken op de site. Tip: als je de weg soms kwijt bent op de site (wat niet snel gebeurt) klik je op het DDN-logo  en dan kom je weer terug op de home-page.

Kom je er niet uit:

Stuur ons een berichtje via het contactformulier op de site, dan nemen we contact met je op om je te helpen.